

مذكرة تقرير الأرباح  
مجموعة مقدم القابضة  
4Q 2024/FY 2024



## مجموعة مقدم القابضة

- < بلغت ربحية السهم 0.098 ريال قطري خلال الربع الرابع من عام 2024 مقابل 0.123 ريال قطري خلال الربع الرابع من عام 2023. وبلغت ربحية السهم 0.288 ريال قطري مقابل 0.335 ريال قطري في السنة المالية 2023.
- < في 23 يناير 2025، استقر السهم دون تغير منذ بداية العام، محققاً أداءً أقل من مؤشر بورصة قطر الذي ارتفع بنسبة 0.8% منذ بداية العام.
- < يتم تداول السهم حالياً عند مضاعف نسبة السعر إلى الربح خلال آخر 12 شهراً والتي تبلغ 13.3 مرة، وهو أعلى من المتوسط التاريخي للعامين البالغ 13.0 مرة.
- < أعلن مجلس إدارة مجموعة مقدم القابضة عن توصية للجمعية العامة بتوزيع الأرباح على المساهمين على شكل أسهم مجانية. وسيتم توزيع الأسهم المجانية على المساهمين بنسبة 5 أسهم مقابل كل 27 سهماً (ما يعادل تقريباً 0.185 سهماً مجاناً لكل سهم مملوك اعتباراً من تاريخ اجتماع الجمعية العامة).

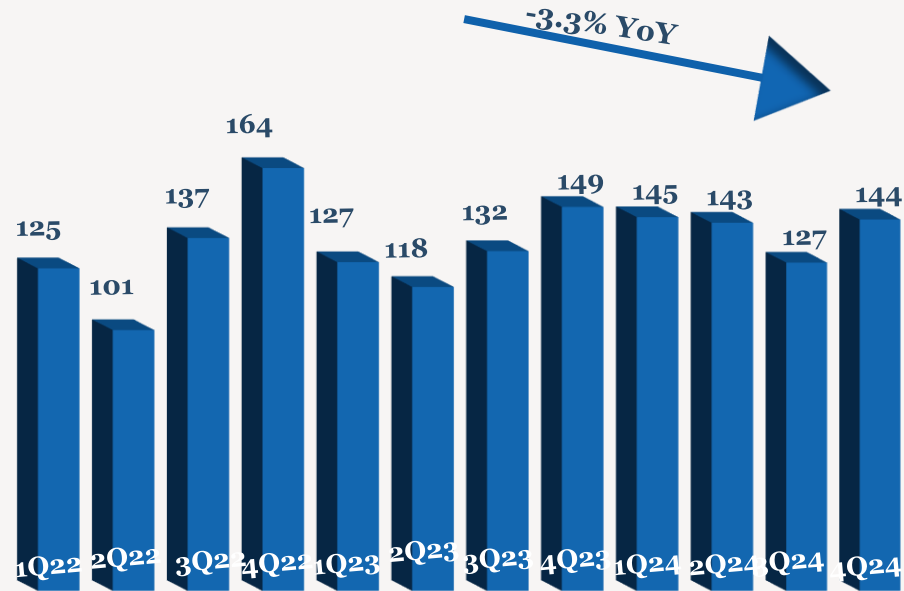
- < انخفض صافي أرباح مجموعة مقدم القابضة إلى 13 مليون ريال قطري بنسبة 1.1% (+60.0% على أساس ربع سنوي) خلال الربع الرابع من عام 2024 مقارنة بالربع ذاته من عام 2023، مدفوعاً بارتفاع تكلفة التمويل. وارتفع صافي الأرباح إلى 39 مليون ريال قطري بنسبة 7.3% خلال السنة المالية 2024.
- < انخفضت الإيرادات إلى 144 مليون ريال قطري بنسبة 3.3% (+13.1% على أساس ربع سنوي) خلال الربع الرابع من عام 2024 مقارنة بالربع ذاته من عام 2023. وارتفعت الإيرادات إلى 559 مليون ريال قطري بنسبة 6.3% خلال السنة المالية 2024.
- < ارتفع إجمالي الربح بنسبة 11.0% إلى 28 مليون ريال قطري (+30.1% على أساس ربع سنوي) بينما ارتفع هامش إجمالي الربح إلى 19.5% (+2.5 نقطة مئوية على أساس ربع سنوي، +2.6% على أساس سنوي) خلال الربع الرابع من عام 2024 مقارنة بالربع ذاته من عام 2023. وارتفع إجمالي الربح إلى 97 مليون ريال قطري بنسبة 8.1% خلال السنة المالية 2024.
- < ارتفعت الأرباح التشغيلية إلى 20 مليون ريال قطري بنسبة 36.8% (+112.4% على أساس ربع سنوي) وبلغ هامش الربح التشغيلي 13.8% (+4.0% على أساس سنوي، +6.5 نقطة مئوية على أساس ربع سنوي) خلال الربع الرابع من عام 2024 مقارنة بالربع ذاته من عام 2023. وارتفعت الأرباح التشغيلية إلى 49 مليون ريال قطري بنسبة 4.2% خلال السنة المالية 2024.

## أداء الأرباح 4Q/FY 2024

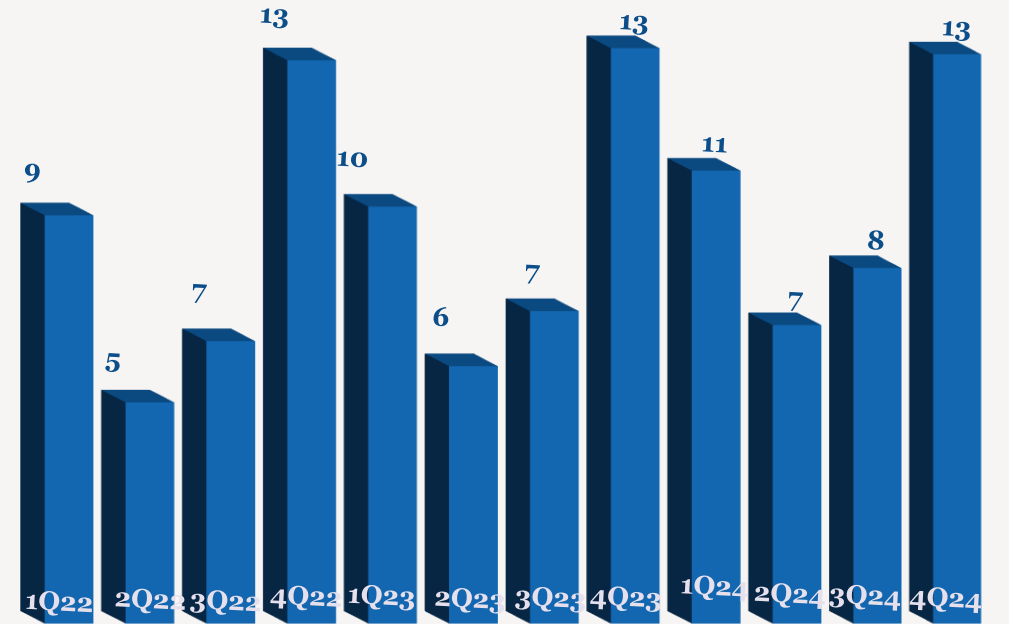
YoY	FY2023	FY2024	QoQ	3Q2024	YoY	4Q2023	4Q2024	
6.3%	526	559	13.1%	127	-3.3%	149	144	الإيرادات
8.1%	90	97	30.1%	22	11.0%	25	28	الربح الإجمالي
	17.0%	17.3%		17.0%		17.0%	19.5%	نسبة هامش الربح الإجمالي (%)
4.2%	47	49	112.4%	9	36.8%	15	20	الربح التشغيلي
	8.9%	8.7%		7.3%		9.8%	13.8%	نسبة هامش الربح التشغيلي (%)
7.3%	36	39	60.0%	8	-1.1%	13	13	صافي الربح إلى ملكية الحقوق
	6.90%	6.96%		6.5%		9.0%	9.2%	نسبة هامش صافي الربح (%)
-14.0%	0.335	0.288	60.0%	0.061	-20.7%	0.123	0.098	ربحية السهم (ريال قطري)

ملاحظة: جميع الأرقام المذكورة أعلاه بـمليون ريال قطري إلا إذا ذكرت بعض الاختلافات.

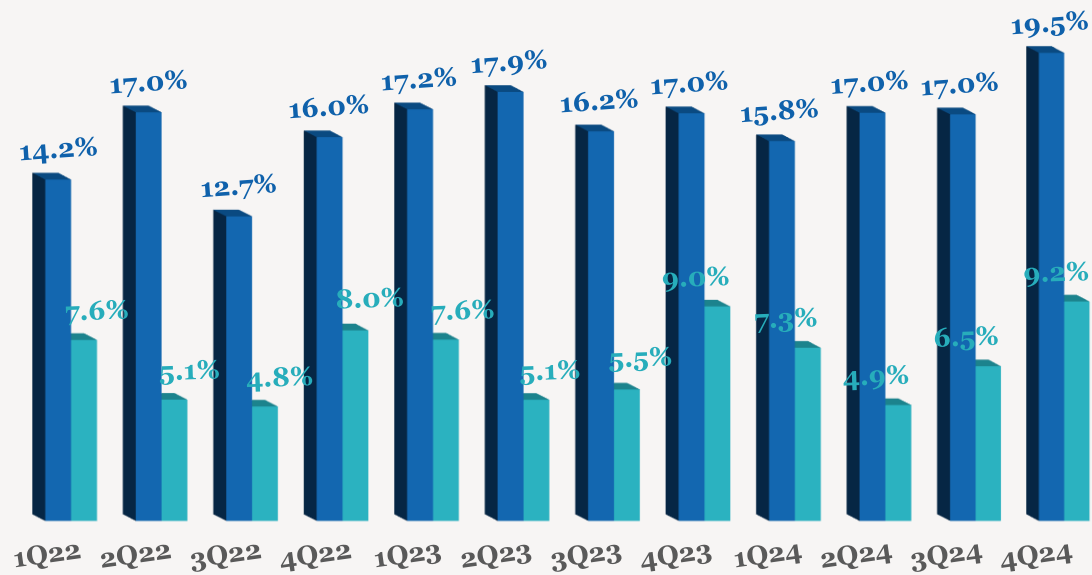
اتجاه المبيعات الربع سنوية (مليون ريال قطري)



اتجاه الأرباح الربع سنوية (مليون ريال قطري)

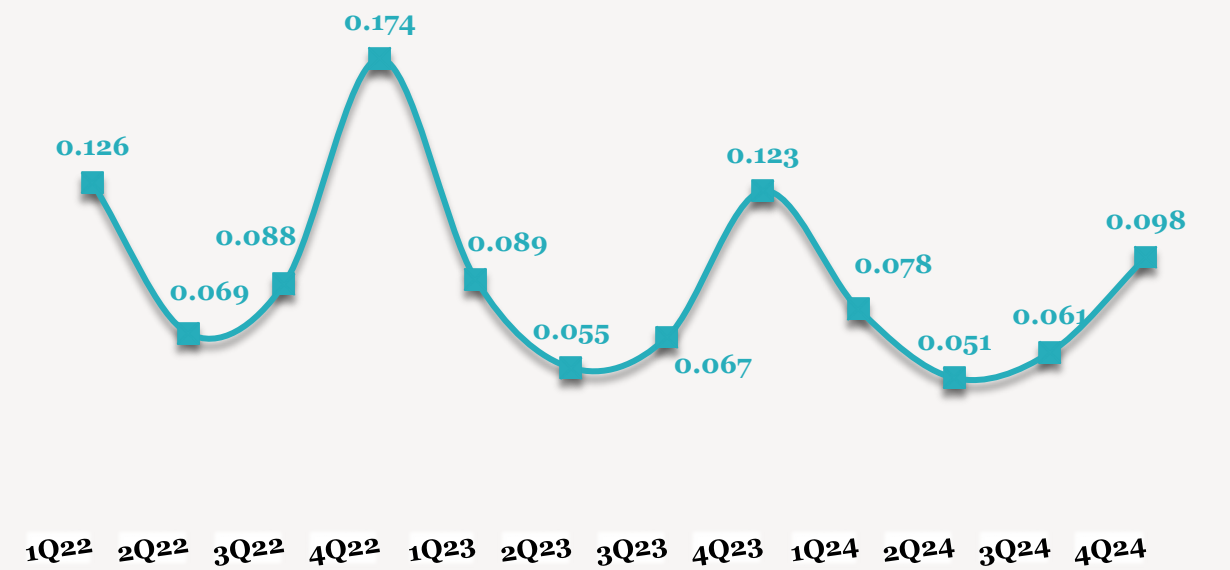


اتجاه هامش الأرباح الربع سنوية (%)



■ نسبة هامش الربح الإجمالي ■ نسبة هامش صافي الربح

اتجاه ربحية السهم الربع سنوية (ريال قطري)



■ ربحية السهم

## للاتصال بنا

شركة QNB للخدمات المالية  
مركز الاتصال: (+974)4476 6666  
[info@qnbfs.com.qa](mailto:info@qnbfs.com.qa)  
دوحة، قطر

سوجاتا ساركار CAIA, CFA  
رئيس القسم الأبحاث  
[saugata.sarkar@qnbfs.com.qa](mailto:saugata.sarkar@qnbfs.com.qa)

شاهان موفسيس كيوشيريان  
محلل أبحاث أول  
[shahan.keushgerian@qnbfs.com.qa](mailto:shahan.keushgerian@qnbfs.com.qa)

فيبيون ماكويريري، CFA  
محلل أبحاث أول  
[phibion.makuwerere@qnbfs.com.qa](mailto:phibion.makuwerere@qnbfs.com.qa)

روي توماس  
محلل أبحاث أول  
[roy.thomas@qnbfs.com.qa](mailto:roy.thomas@qnbfs.com.qa)

دانة سيف السويدوي  
محلل أبحاث  
[dana.alsowaidi@qnbfs.com.qa](mailto:dana.alsowaidi@qnbfs.com.qa)

إخلاء المسؤولية: تم إعداد التقرير من قبل QNB للخدمات المالية المملوكة بالكامل لبنك قطر الوطني (ش.م.ع.ق.) ("QNB") الذي يخضع لرقابة هيئة قطر للأسواق المالية وبورصة قطر ويخضع بنك قطر الوطني (ش.م.ع.ق.) ("QNB") لرقابة مصرف قطر المركزي. ولا يهدف هذا التقرير إلى تقديم مشورة استثمارية شخصية كما أنه لا يعطي توصية بشراء أو بيع أي أوراق مالية أو أي نوع من المنتجات الاستثمارية، ولا يشكل أي مشورة قانونية أو ضريبية أو محاسبية أو مالية. ولا يتحمل QNB للخدمات المالية أي مسؤولية عن أي عواقب مباشرة أو غير مباشرة ناتجة عن استخدام المعلومات الواردة في هذا التقرير وعلى المستثمرين أن يأخذوا بعين الاعتبار النصيحة من خبراء في الاستثمار والشؤون القانونية قبل دخولهم في أي منتج مالي أو صندوق استثماري. على الرغم من أن مصادر هذه المعلومات الموثوقة من QNB للخدمات المالية ومع ذلك لا يضمن هذا التقرير دقة البيانات. لذلك لا يقدم QNB للخدمات المالية أي تعهد سواء صريحا أو ضمنا فيما يتعلق بدقة واكتمال أي معلومات واردة في هذا التقرير. أما بالنسبة لما يتناوله هذا التقرير من حيث التحليل الفني، فإنه قد يتباين من حيث الآراء والتوصيات مع البحوث الأساسية لـ QNB للخدمات المالية نتيجة الاعتماد على البيانات التاريخية فقط (السعر والحجم). و لـ QNB للخدمات المالية الحق في تعديل المعلومات الواردة في التقرير في أي وقت. لا يجوز استخدام أو تغيير كلي أو جزئي لمحتويات التقرير دون الرجوع إلى QNB للخدمات المالية.