

مذكرة تقرير الأرباح
شركة زاد القابضة
1Q 2025



شركة زاد القابضة

- < بلغت ربحية السهم (EPS) في الربع الأول من عام 2025 مبلغ 0.16 ريال قطري، مقابل 0.15 ريال قطري في الربع الأول من عام 2024.
- < اعتباراً من 30 أبريل 2025، ارتفع السهم بنسبة +1.3% منذ بداية العام، متفوقاً على مؤشر بورصة قطر (QSE) الذي انخفض بنسبة -1.1% منذ بداية العام.
- < يتم تداول السهم حالياً عند مضاعف نسبة السعر إلى الربح خلال آخر 12 شهراً والتي تبلغ 19.8 مرة.

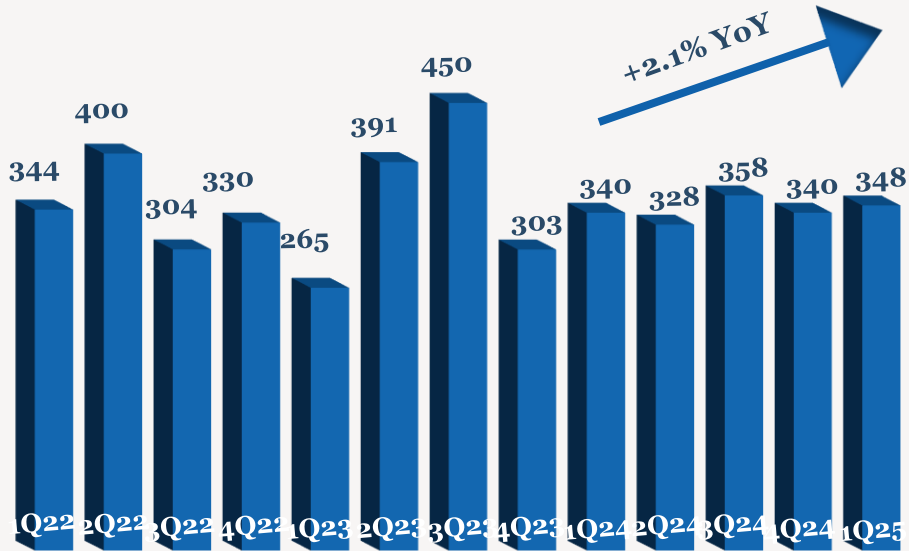
- < ارتفع صافي أرباح شركة زاد القابضة إلى 46 مليون ريال قطري بنسبة 4.9% (-34.8% على أساس ربع سنوي) خلال الربع الأول من عام 2025 مقارنة بالربع ذاته من عام 2024، وذلك بسبب انخفاض تكاليف التمويل.
- < ارتفعت الإيرادات التشغيلية إلى 348 مليون ريال قطري بنسبة 2.1% (+2.1% على أساس ربع سنوي) خلال الربع الأول من عام 2025 مقارنة بالربع ذاته من عام 2024.
- < ارتفع إجمالي الربح إلى 91 مليون ريال قطري بنسبة 1.7% (-27.7% على أساس ربع سنوي)، بينما بلغ هامش الربح 26.3% خلال الربع الأول من عام 2025 (مقابل 26.4% في الربع الأول من عام 2024).
- < انخفضت الأرباح التشغيلية إلى 52 مليون ريال قطري بنسبة 4.2% (-47.0% على أساس ربع سنوي)، وبلغ هامش الربح التشغيلي 15.0% خلال الربع الأول من عام 2025 (مقابل 15.9% في الربع الأول من عام 2024).

أداء الأرباح 1Q 2025

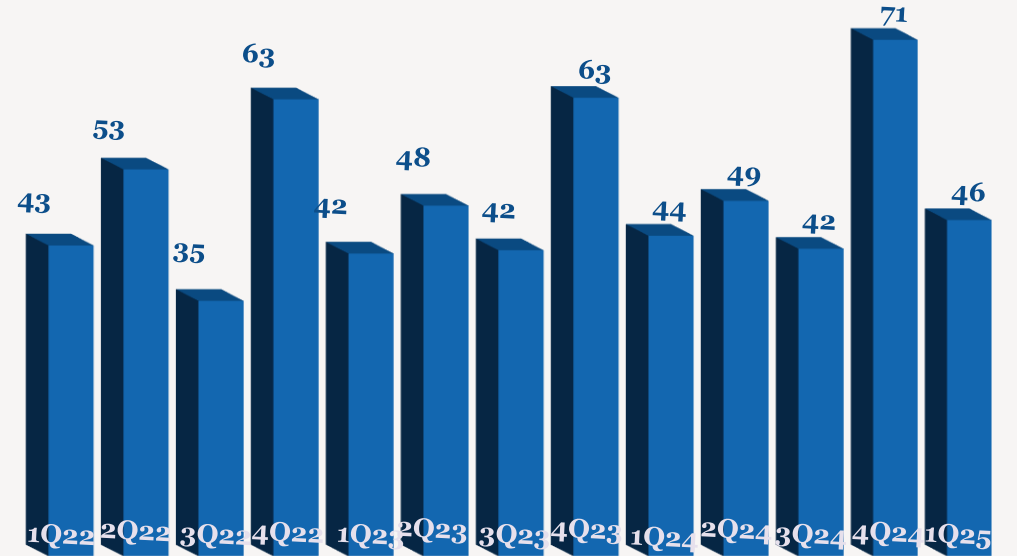
QoQ	4Q2024	YoY	1Q2024	1Q2025	
2.1%	340	2.1%	340	348	الإيرادات التشغيلية
-27.7%	126	1.7%	90	91	اجمالي الربح
	37.1%		26.4%	26.3%	نسبة هامش الربح الإجمالي
-47.0%	98	-4.2%	54	52	الربح التشغيلي
	28.8%		15.9%	15.0%	نسبة هامش الربح التشغيلي
-34.8%	71	4.9%	44	46	صافي الربح إلى حقوق الملكية
	20.9%		13.0%	13.3%	نسبة هامش صافي الربح
-34.8%	0.25	4.9%	0.15	0.16	ربحية السهم (ريال قطري)

ملاحظة: جميع الأرقام المذكورة أعلاه بمليين ريال قطري إلا إذا ذكرت بعض الاختلافات..

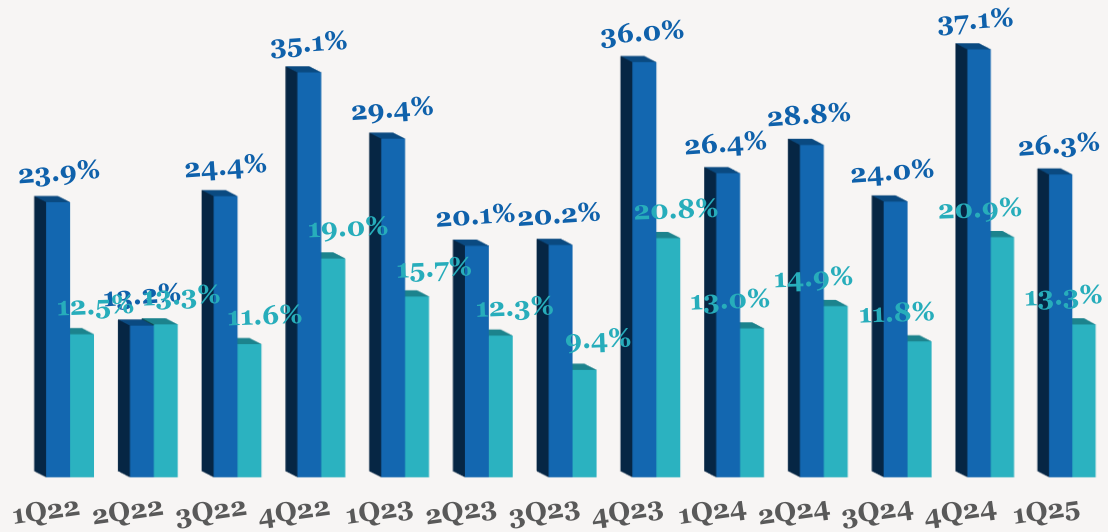
اتجاه المبيعات الربع سنوية (مليون ريال قطري)



اتجاه الأرباح الربع سنوية (مليون ريال قطري)

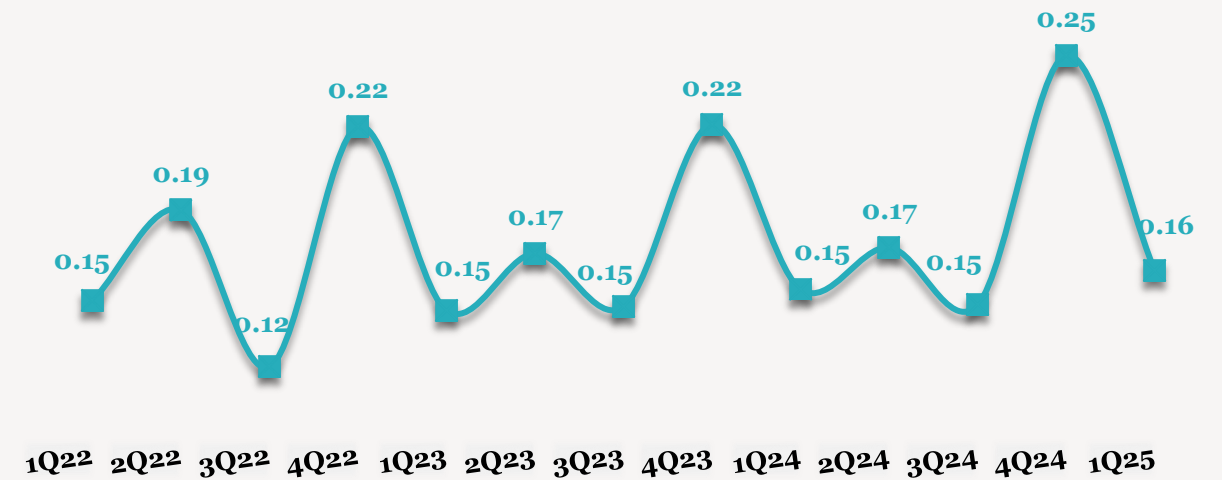


اتجاه هامش الأرباح الربع سنوية



■ هامش الربح الإجمالي ■ هامش صافي الربح

اتجاه ربحية السهم الربع سنوية (ريال قطري)



■ اتجاه ربحية السهم

للاتصال بنا

شركة QNB للخدمات المالية
مركز الاتصال: +974)4476 6666
info@qnbfs.com.qa
دوحة، قطر

سوجاتا ساركار CAIA, CFA
رئيس القسم الأبحاث
saugata.sarkar@qnbfs.com.qa

شاهان موفسيس كيوشيريان
محلل أبحاث أول
shahan.keushgerian@qnbfs.com.qa

فيبيون ماكويريري، CFA
محلل أبحاث أول
phibion.makuwerere@qnbfs.com.qa

روي توماس
محلل أبحاث أول
roy.thomas@qnbfs.com.qa

دانة سيف السويدية
محلل أبحاث
dana.alsowaidi@qnbfs.com.qa

إخلاء المسؤولية: تم إعداد التقرير من قبل QNB للخدمات المالية المملوكة بالكامل لبنك قطر الوطني (ش.م.ع.ق.) ("QNB") الذي يخضع لرقابة هيئة قطر للأسواق المالية وبورصة قطر ويخضع بنك قطر الوطني (ش.م.ع.ق.) ("QNB") لرقابة مصرف قطر المركزي. ولا يهدف هذا التقرير إلى تقديم مشورة استثمارية شخصية كما أنه لا يعطي توصية بشراء أو بيع أي أوراق مالية أو أي نوع من المنتجات الاستثمارية، ولا يشكل أي مشورة قانونية أو ضريبية أو محاسبية أو مالية. ولا يتحمل QNB للخدمات المالية أي مسؤولية عن أي عواقب مباشرة أو غير مباشرة ناتجة عن استخدام المعلومات الواردة في هذا التقرير وعلى المستثمرين أن يأخذوا بعين الاعتبار النصيحة من خبراء في الاستثمار والشؤون القانونية قبل دخولهم في أي منتج مالي أو صندوق استثماري. على الرغم من أن مصادر هذه المعلومات الموثوقة من QNB للخدمات المالية ومع ذلك لا يضمن هذا التقرير دقة البيانات. لذلك لا يقدم QNB للخدمات المالية أي تعهد سواء صريحاً أو ضمناً فيما يتعلق بدقة واكتمال أي معلومات واردة في هذا التقرير. أما بالنسبة لما يتناوله هذا التقرير من حيث التحليل الفني، فإنه قد يتباين من حيث الآراء والتوصيات مع البحوث الأساسية لـ QNB للخدمات المالية نتيجة الاعتماد على البيانات الفنية التاريخية فقط (السعر والحجم). و لـ QNB للخدمات المالية الحق في تعديل المعلومات الواردة في التقرير في أي وقت. لا يجوز استخدام أو تغيير كلي أو جزئي لمحتويات التقرير دون الرجوع إلى QNB للخدمات المالية.